

Calineczka



miesięcznik wiadomości przedszkolnych - czerwiec

Jak dbać o dziecko latem?

Lato to czas zabawy i upragnionych atrakcji, na które dzieci czekają cały rok. Niezliczone godziny spędzone na przydomowym podwórku, zabawa na plaży, kąpiel w jeziorze czy górskie wyprawy z pewnością sprawią wiele radości



każdemu. To doskonały okres by nieco urozmaicić dzieciom czas wolny. Nie można pozwolić, by jedynym odpoczynkiem od szkoły było całodzienne granie na komputerze. Ważne dla młodego organizmu jest częste przebywanie na świeżym powietrzu, a wakacje to idealna okazja, by z tego skorzystać. Jeżeli nie można zapewnić dziecku



dłuższego wyjazdu na wieś, nad morze lub w góry to nic straconego. Wystarczy piesza wycieczka do pobliskiego lasu, rowerowa wyprawa do najbliższej miejscowości lub gry i zabawy zorganizowane na własnym ogródku. Lato i wakacje w największym stopniu wiążą się z przyjemnością, ale nie brakuje też dodatkowych zagrożeń, na które narażony jest każdy z nas, a szczególnie dzieci. Dlatego zadbajmy o to, by nasze wakacje były przede wszystkim bezpieczne.



Pobawcie się również w domu.

https://www.youtube.com/watch?v=Hl6_aU3NyLk

Angielskie słowo tygodnia.

Spróbuj użyć tego słowa każdego dnia w następnym tygodniu:

holidays
wakacje



Kącik dla Rodzica



Jak spędzić bezpieczne wakacje? - Porady dla Rodziców

Okres wakacyjny to szczególny czas dla całej rodziny. Właśnie w lipcu i sierpniu wielu z nas wyjeżdża na urlop, a dzieci i młodzież spędzają wakacje nad wodą, w górach, czy na koloniach. Towarzyszące wypoczynkowi odprężenie sprawia, że często zapominamy o podstawowych zasadach bezpieczeństwa. Zwłaszcza, że to głównie rodzice są odpowiedzialni za bezpieczeństwo swoich pociech. Chcąc więc ograniczyć zagrożenie skorzystajcie Państwo z naszych porad:

- zapewnijcie dziecku maksimum opieki i zainteresowania;
- samemu uczestniczcie w pozytywnym wypełnieniu mu czasu wolnego;
- wykształćcie w nim zdrowy styl życia - wolny od nałogów;
- sprawdźcie miejsce jego zabawy!! Czy jest bezpieczne;
- nauczcie dziecko nie brania nic od obcych (lizaków, cukierków, itp.);
- zabrońcie mu otwierania drzwi pod nieobecność domowników;
- zabrońcie oddalania się z nieznanym, czy wsiadania do jego samochodu;
- dowiedzcie się gdzie Wasza pociecha idzie, z kim i kiedy wróci;
- nauczcie ostrożności przy zabawie w pobliżu wody, placu budowy, ruchliwych ulic, itp. niebezpiecznych miejsc;
- nauczcie dziecko poruszania się po drodze pieszo czy rowerem;
- zabrońcie mu chwalenia się innym co fajnego jest w domu;
- dowiedzcie się z kim ono przebywa podczas zabawy poza domem (wypytajcie o koleżanki, kolegów - co robią, gdzie mieszkają, czy mają w domu telefon);
- sprawdźcie także przygotowanie oferujących wyjazdy kolonijne (warunki pobytu, kwalifikacje opiekunów, zakres i rodzaj zajęć wypełniających czasu wypoczynku).
- nie zapominajcie o prawidłowym nawadnianiu organizmu i ochronie przed słońcem



Kuchnia poleca

Przepis na domowe lody

Czy wyobrażasz sobie lato bez lodów? Twoja odpowiedź to pewnie zdecydowanie nie, bo ta przekąska to nie tylko smak lata, ale jeden z naszych najbardziej ulubionych rodzajów słodczy! Jak się okazuje, lody możemy samodzielnie przygotować także w domu! Przygotowując domowe lody, **postaw na naturalne składniki**. To świetna okazja, aby przemycić do diety owoce. Zmrożone, w towarzystwie śmietanki i umiarkowanych ilości cukru, znikną szybciej, niż myślisz! **Składniki:** 400 ml śmietanki 36%, 200 ml mleka, 60 g cukru, owoce lub inne dodatki. **Przygotowanie:** 200 ml śmietanki wlewamy do garnka, wsypujemy cukier i podgrzewamy aż do rozpuszczenia. Zdejmujemy z ognia, dodajemy drugą część śmietanki oraz mleko i dokładnie mieszamy przy pomocy miksera lub trzepaczki. Przekładamy masę na lody do pojemnika i wkładamy do zamrażalnika na 30 minut. Po tym czasie wyjmujemy ją, miksujemy do uzyskania puszystej konsystencji i mrozimy przez około 4 godziny. Smacznego!



Co w grupach piszczy?

Motyłki



Maj rozpoczęliśmy zajęciami o naszej ukochanej ojczyźnie, Polsce. W Dniu Strażaka dowiedzieliśmy się o ciężkiej pracy strażaków, sami przez chwilę wcieliłi się w ich rolę, gasząc "pożar" budynku. Wiemy jakie zwierzątka zamieszkują na leśnej polanie. Bliżej przyjrzeliliśmy się ślimakowi, biedronce, motylowi i żabce. Nie mogło zabraknąć prac w ogródku, zasadziliśmy fasolę i pomidory koktajlowe.



Poznaliśmy jakie zawody motylki mogą wykonywać w przyszłości. W maju najważniejszym świętem jest Dzień Mamy, uczciliśmy ten dzień festynem rodzinnym.



Żabki



W maju Żabki zasadziły w swoim ogródku truskawki. Wszyscy mieli możliwość zasadzenia truskawek. Teraz czekamy na dojrzałe truskawki. Poznaliśmy również święta które są w maju.



Wspólnie zrobiliśmy dla naszych mamy i tatusiów, prezenty z okazji ich święta. Przygotowaliśmy przedstawienie, które nasi rodzice mogli oglądać.

Żuczki



Powiedzieliśmy sobie w tym miesiącu o dwóch ważnych zawodach: strażaku i pielęgniarce.

Dowiedzieliśmy się jak ważna jest ich praca i jakiego sprzętu potrzebują, by pomagać ludziom. Robiliśmy kilka zajęć na dworze, mówiąc sobie o mieszkańcach łąk oraz o kwiatkach. Każdy mógł za pomocą lupy poszukać mieszkańców łąki. Sadziliśmy rzodkiewkę w wyznaczonym miejscu. Każdy miał okazję by włożyć do ziemi swoje nasionko. Pod koniec miesiąca



byliśmy na naszej pierwszej wycieczce. Żuczki były bardzo podekscytowane jazdą autokarem.

Jaskółki



W końcu się doczekaliśmy!!! Nasza pierwsza, wspólna wycieczka!!! Pojechaliśmy do osady traperskiej w Puszczy Zielonce. Na początku przywitały nas panie przewodniczki i opowiedziały o ostoi dla zwierząt, w

której znajdują się konie, osły, kozy, strusie. Idąc do zwierząt obserwowaliśmy tropy zwierząt na drodze, zrywaliśmy trawę dla kózek, która później ja karmiliśmy.



Dowiedzieliśmy się, że niektóre zwierzęta pochodzą z interwencji, tzn. że zostały zabrane od właścicieli, które źle je traktowali. Następnie poszliśmy na obiad - była kiełbaska z ogniska, herbatka, chlebek i woda do popicia. Po obiedzie poszliśmy do piasków - 12 syberian husky i 2 owczarków szwajcarskich. Pani opowiedziała nam o ich zwyczajach,



zachowaniach. I na zakończenie była jeszcze zabawa na placu zabaw. Pełni wrażeń wróciliśmy do przedszkola.

Myszki



Kilka najbliższych miesięcy stanowi końcowy czas pobytu Myszek w przedszkolu Calineczka. Przedszkolaki postanowiły

zostawić trwałą pamiątkę swojego czasu spędzonego w naszej placówce. Są to dwie piękne róże zasadzone w ogrodzie przed trzecim budynkiem. Pan Sasza



pomógł nam zasadzić je we właściwy sposób. Co kilka dni je doglądamy i pielęgnujemy, aby mogły cieszyć nasze oko, kiedy Myszki będą odwiedzać przedszkole za kilka lat.



Children Drawing




Chwila dla dziecka

<https://www.youtube.com/watch?v=IM6-4yMGXW4>



www.nauczycielskiezacisze.pl

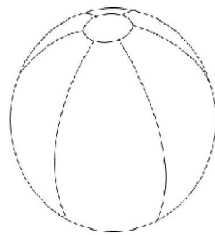


Designed by Freepik

Match the words with pictures. Colour. Połącz słowa z obrazkami. Pokoloruj




ICE CREAM




SUN

BEACH BALL



MOSQUITO



LAWN CHAIR



CAMPFIRE



www.easyenglishland.wordpress.com

https://www.youtube.com/watch?v=m9AwJ9_fowg



OGŁOSZENIA



Zapraszamy serdecznie na zakończenia
roku przedszkolnego,
które odbędą się w dniach:

23.06.2022 o godz. 17.00
dla grup Jaskótek i Myszek

22.06.2022 o godz. 16.00
dla grup Motylków, Żabek i Żuczków

