



Calineczka
PUBLICZNE PRZEDSZKOLE

Wydanie 5.

luty, 2022

WIEŚCI Z PRZEDSZKOLA CALINECZKA

**Do przedszkola zapraszamy w godzinach
6:45 - 16:45**

W LUTOWEJ gazetce:

1. KĄCIK DLA RODZICÓW - BEZPIECZNE FERIE
2. CO SŁYCHAĆ U GRUP?
3. WYDARZENIA ZESZŁEGO MIESIĄCA
4. ENGLISH
5. KĄCIK KULINARNY - PRZEPIS NA KOLOROWE NALEŚNIKI
6. CHWILA DLA DZIECKA
7. URODZINY
8. ZAPROSZENIE NA MINI PLAYBACK SHOW



Bezpieczne ferie!

Aby czas zimowego wypoczynku dostarczył radosnych i niezapomnianych wrażeń, pamiętajmy o podstawowych zasadach bezpieczeństwa:

- Nie zjeżdżajmy na sankach w pobliżu dróg oraz zbiorników wodnych.
- W czasie zjeżdżania zachowajmy bezpieczną odległość między sankami.
- Nie doczepiajmy sanek do samochodu.



- Rzucając się śnieżkami nie łączmy miękkiego śniegu z kawałkami lodu czy kamieni oraz nie celujmy w twarz drugiej osoby.
- Nie rzucajmy śnieżkami w nadjeżdżające samochody.




- Na łyżwach jeźdzmy tylko w wyznaczonych miejscach, nie ślizgajmy się po lodzie na rzece lub stawie.



- Nie przebiegajmy przez ulicę, nie przechodźmy w miejscach niedozwolonych.
- Bądźmy widoczni na drodze.

- Nie strącajmy zwisających z dachów sopli.

- Pamiętajmy o zdrowym odżywianiu.



- Ubierajmy się odpowiednio do temperatury panującej na dworze.
- W wolnym czasie przebywajmy na świeżym powietrzu, dbajmy o aktywność fizyczną.



- Nie zapominajmy o podstawowych zasadach higieny.



- Unikajmy kontaktu z osobami chorymi.
- W przypadku wystąpienia objawów choroby zgłośmy się do lekarza.

CO SŁYCHAĆ U GRUP?

Grupa KRECIKI. Wychowawcą grupy jest Pani Justyna

Wielkimi krokami zbliżają się Walentynki. Z tej okazji przygotowaliśmy dla osób pracujących w przedszkolu drobne upominki. Chcemy im w ten sposób okazać jak wielką darzymy ich sympatią. Mamy gorącą nadzieję, że przygotowane przez nas upominki będą im przypominały o tym, że na świecie jest ktoś, kto dobrze o nich myśli i dobrze im życzy.



Grupa MOTYLKI. Wychowawcą grupy jest Pani Martyna

W styczniu motylki dużo rozmawiały o zimie, wiemy jaka aura panuje zimą. Jakie aktywności zimowe możemy organizować o tej porze roku, wiemy jak bezpiecznie spędzić zimę. Dowiedzieliśmy się także jak i czym dokarmiać zwierzęta, ptaki.

Grupa ŻABKI. Wychowawcą grupy jest Pani Julia

W styczniu mieliśmy balik karnawałowy, bawiliśmy się świetnie. Sadziliśmy również fasolki, aby sprawdzić czy wyrosną, w czterech różnych miejscach. Obchodziliśmy dzień babci i dziadka, zorganizowaliśmy przedstawienie, babcie i dziadkowie, byli bardzo zadowoleni. Z okazji zajęć z pór roku, robiliśmy tor przeszkód.



Grupa ŻUCZKI. Wychowawcą grupy jest Pani Marlena

Grupa JASKÓŁKI. Wychowawcą jest Pani Beata

"Pędzą wnuki ulicami
z ogromnymi laurkami.
Te laurki pełne kwiatków
są dla wszystkich babć i dziadków.
A dziadkowie wraz z babciami
już czekają przed domami.
Przez lornetki patrzą w dal
wystrojeni jak na bal."



URODZINY

W lutym urodzinki będą świętować;



W grupie krecików: Maks C., Jagna



W grupie motylków: Ksawery, Wiktor, Borys, Hubert



W grupie żabek: Teresa, Oliwia D., Helena



W grupie żuczków: Oskar



W grupie jaskółek: Leon, Mateusz, Miłosz, Inga



**Wszystkim solenizantom
życzymy STO LAT!!**

Dzień Babci i Dziadka w Calineczce



WYDARZENIA ZESZŁEGO MIESIĄCA

Cykl przedstawień z KULTURKĄ

W styczniu Dzisiaj odwiedził nas teatrzyk kulturka z przedstawieniem pod tytułem "Nie wolno, czy nie szybko".



Balik karnawałowy



ENGLISH

Winter activities



SLEDDING - jazda na sankach



MAKING A SNOWMAN - lepienie bałwana

ICE SKATING - jazda na łyżwach



SNOW ANGEL - aniołek na śniegu



SNOWBALL FIGHT - rzucanie śnieżkami



SKIING - jazda na nartach

KĄCIK KULINARNY

PRZEPIS NA KOŁOROWE NALEŚNIKI

Dziś mamy dla Was szybki przepis na kolorowe naleśniki.
Zielone? Różowe? Żółte? A może niebieskie?

By naleśniki były **różowe** dodajemy 2 małe buraki, uprzednio ugotowane i zblendowane lub sok z buraków.

By naleśniki były **zielone** dodajemy garść szpinaku i blendujemy.

By naleśniki były **żółte** dodajemy 1 łyżeczkę kurkumy.

By naleśniki były **niebieskie** dodajemy garść jagód i blendujemy.

Gdy po dodaniu warzyw lub owoców ciasto okazuje się zbyt rzadkie – trzeba dodać ciut mąki.

Naleśniki smażymy na rozgrzanym oleju na patelni.

Mimo dodatku warzyw, naleśniki świetnie smakują na słodko, z dodatkiem cukru, dżemu, serka waniliowego lub nutelli.

Składniki:

Bazowy przepis na każde
nasze naleśniki to:




2 jajka
szklanka mleka
szklanka mąki



CHWIŁA DLA DZIECKA

Wydrukuj, wytnij i złoż, tak jak na obrazku.

ZBUDUJ BAŁWANKA



OGŁOSZENIE

ORGANIZATOR:
Przedszkole Calineczka
w Luboniu



Calineczka
PUBLICZNE PRZEDSZKOLE



Dnia: 08.03.2023

Godzina: 10:00

Miejsce: Przedszkole CALINECZKA