



Calineczka
PUBLICZNE PRZEDSZKOLE

Wydanie 7.

kwiecień, 2022

WIEŚCI Z PRZEDSZKOLA CALINECZKA

**Do przedszkola zapraszamy w godzinach
6:45 - 16:45**

W KWIETNIOWEJ gazetce:

1. KĄCIK DLA RODZICÓW - INTEGRACJA SENSORYCZNA
2. CO SŁYCHAĆ U GRUP?
3. WYDARZENIA ZESZŁEGO MIESIĄCA
4. URODZINY
5. ENGLISH
6. KĄCIK KULINARNY - PRZEPIS NA FASZEROWANE JAJKA
7. CHWILA DLA DZIECKA



KĄCIK DLA RODZICÓW

Integracja Sensoryczna w przedszkolu.

Integracja sensoryczna, inaczej sensomotoryczna, bazuje na podświadomym współdziałaniu zmysłów człowieka, które umożliwiają funkcjonowanie i wykonywanie codziennych czynności. Integracja sensoryczna to prawidłowa organizacja wrażeń sensorycznych (bodźców) napływających przez receptory. Mózg otrzymując informacje ze wszystkich zmysłów (wzrok, słuch, równowaga, dotyk, czucie, ruch-kinestezja) dokonuje ich rozpoznania, segregowania i interpretacji oraz integruje je z wcześniejszymi doświadczeniami.

W ostatnim czasie dużo mówi się o integracji sensorycznej (SI), a szczególnie o zaburzeniach przetwarzania sensorycznego, które wpływają negatywnie na codzienne funkcjonowanie dziecka. Nie tylko podczas terapii SI, ale także podczas codziennej pracy w przedszkolu i w domu możemy skutecznie oddziaływać na organizację bodźców w mózgu dziecka

Jak to zrobić?

Stwarzając środowisko bogate w różnorodne doznania sensoryczne, wzmacniając ciekawość poznawczą dziecka i chęć do zdobywania nowych doświadczeń niezbędnych dla prawidłowego rozwoju. Stymulacja polisensoryczna, czyli poznawanie świata wszystkimi zmysłami, jest istotnym elementem w rozwoju dziecka.

W przedszkolu Calineczka dbamy o rozwój sensoryczny naszych przedszkolaków. Jak? Tworząc ścieżkę sensoryczną, wykorzystując glinę, kaszę, mąkę na zajęciach, robiąc eksperymenty wraz z przedszkolakami i wiele różnych ćwiczeń sensorycznych.



CO SŁYCHAĆ U GRUP?

Grupa KRECIKI. Wychowawcą grupy jest Pani Justyna

Pod koniec lutego zainaugurowaliśmy czytanie bajek przez Rodziców w naszej grupie. Na nasze zaproszenie odpowiedziało wielu Rodziców i członków rodzin naszych przedszkolaków. Za nami jest już kilka czytań utworów. Mamy nadzieję, że przed nami jeszcze więcej. Gorąco liczymy również na to, że ta inicjatywa przedłuży się także na kolejne lata. W tym miejscu pragnę gorąco podziękować tym, którzy znaleźli dla nas czas i zaszczylicili nas swoją obecnością. Liczymy na dalszą współpracę.



Grupa MOTYLKI. Wychowawcą grupy jest Pani Martyna

W tym miesiącu czas motylkom upłynął na poznaniu pory roku jaką jest wiosna. Wiemy jaka pogoda jest w wiosnę, co kwitnie, jakie zwierzęta budzą się z zimowego snu, które ptaki przylatują z powrotem do naszego kraju. W marcu nie mogliśmy zapomnieć o Dniu Motylka, który hucznie świętowaliśmy.



Grupa ŻABKI. Wychowawcą grupy jest Pani Julia

8 marca dziewczynki biorące udział w zajęciach dodatkowych z tańca, brały udział w międzyprzedszkolnym przeglądzie piosenki. 21 marca z okazji pierwszego dnia wiosny, zasialiśmy w doniczkach kwiatki, teraz będziemy mogli obserwować jak będą rosły. 23 marca poszliśmy sobie, pochodzić po naszej nowej ścieżce sensorycznej, było super, nie chcieliśmy wracać do sali, oraz tego dnia obchodziliśmy dzień wody, z tej okazji zrobiliśmy sobie wodne eksperymenty. 27 marca zasialiśmy rzeżuchę.



Grupa ŻUCZKI. Wychowawcą grupy jest Pani Marlena

W marcu mówiliśmy sobie jak ważna jest rola wody w przyrodzie. Zrobiliśmy eksperyment z barwnikiem spożywczym i kapustą pekińską. Poznaliśmy również właściwości mchu w lesie oraz dlaczego nie wolno go wrywać. W tym miesiącu odkryliśmy z czego powstają niektóre produkty. Zrobiliśmy własne, gliniane wyroby. A po wyschnięciu je pomalowaliśmy. 17.03 obchodziliśmy dzień św Patryka. Przypomnieliśmy sobie symbole Irlandii oraz poznaliśmy bajkę o leprechaun i wróżkach. Urodziny obchodzili Liliana i Igor.



Grupa JASKÓŁKI. Wychowawcą jest Pani Beata

8 marca obchodziliśmy Dzień Kobiet z "Jaskólkami". Na początek dziewczynki wymyśliły dla chłopców kilka zadań, które wykonali wyśmienicie, a chłopcy wręczyli dziewczynkom małe upominki. Następnie, wraz z dziećmi z przedszkoli lubońskich i z naszego przedszkola, wystąpiliśmy z utworem "Pół kroku stąd" w Mini Playback Show.

WYDARZENIA ZESZŁEGO MIESIĄCA

Cykl przedstawień z KULTURKĄ

W minionym miesiącu kulturka przyjechała do nas z przedstawieniem pt. "AnderSEN".
Który mówił o życiu i twórczości Andersena.



Sierżant Pyrek w Calineczce

Do Calineczki zawitał sierżant Pyrek.
Przypomnił nam jak przechodzić przez pasy
oraz dbać o swoje bezpieczeństwo.



URODZINY

W marcu urodzinki będą świętować;



W grupie krecików: Bartek, Julia



W grupie motylków: Szymon



W grupie żabek:



W grupie żuczków: Filip, Stavros.



W grupie jaskółek: Asia, Iga, Lena



**Wszystkim solenizantom
życzymy STO LAT!!**

Pierwszy Dzień Wiosny


21. 03. pożegnaliśmy zimę a przywitaliśmy wiosnę.
Były gry i zabawy, nie mogło zabraknąć spalenia marzany.
Tradycyjnie, w tym dniu, nosiliśmy na głowie nietypowe nakrycia głowy.




ENGLISH




sun
słońce



3 (THREE)



2 (TWO)



rainbow
tęcza



butterfly
motyl




1 (ONE)




flower
kwiat



ladybird
biedronka



5 (FIVE)



4 (FOUR)

KĄCIK KULINARNY

PRZEPIS NA FASZEROWANE JAJKA

Faszerowane jajka są u nas popularne nie tylko na Wielkanoc, ale to dobra okazja aby je zrobić.

Jajka gotujemy na twardo. Do kurczaczków odkrawamy górną część w około 2/3 wysokości, wydrążamy żółtka i mieszamy je z majonezem, dodajemy drobno pokrojoną szynkę i szczypiorek oraz przyprawy, mieszamy i przekładamy do białek, przykrywamy odciętą częścią białek, dekorujemy ziarenkami pieprzu oraz niewielkimi kawałkami marchewki. Do zajaczków przekrawamy w poprzek, żółtka ugniatamy widelcem, dodajemy serek śmietankowy i dokładnie łączymy, doprawiamy do smaku solą, białym pieprzem oraz curry. Pastę przekładamy do białek, robimy oczy z ziaren czarnego pieprzu i uszy z szynki.

Smacznego :)



Składniki:

(kurczaczki):

2 jajka

3 - 4 łyżeczki majonezu

2 plasterki szynki

szczypiorek

sól, pieprz do smaku

kawałek marchewki,

ziarenka pieprzu

(zajaczkki):

2 jajka

serek śmietankowy

1 plasterek szynki

sól, pieprz, curry

CHWIŁA DLA DZIECKA

Połącz wesołe pisanki z koszyczkiem



Policz kurczaczki i pisanki



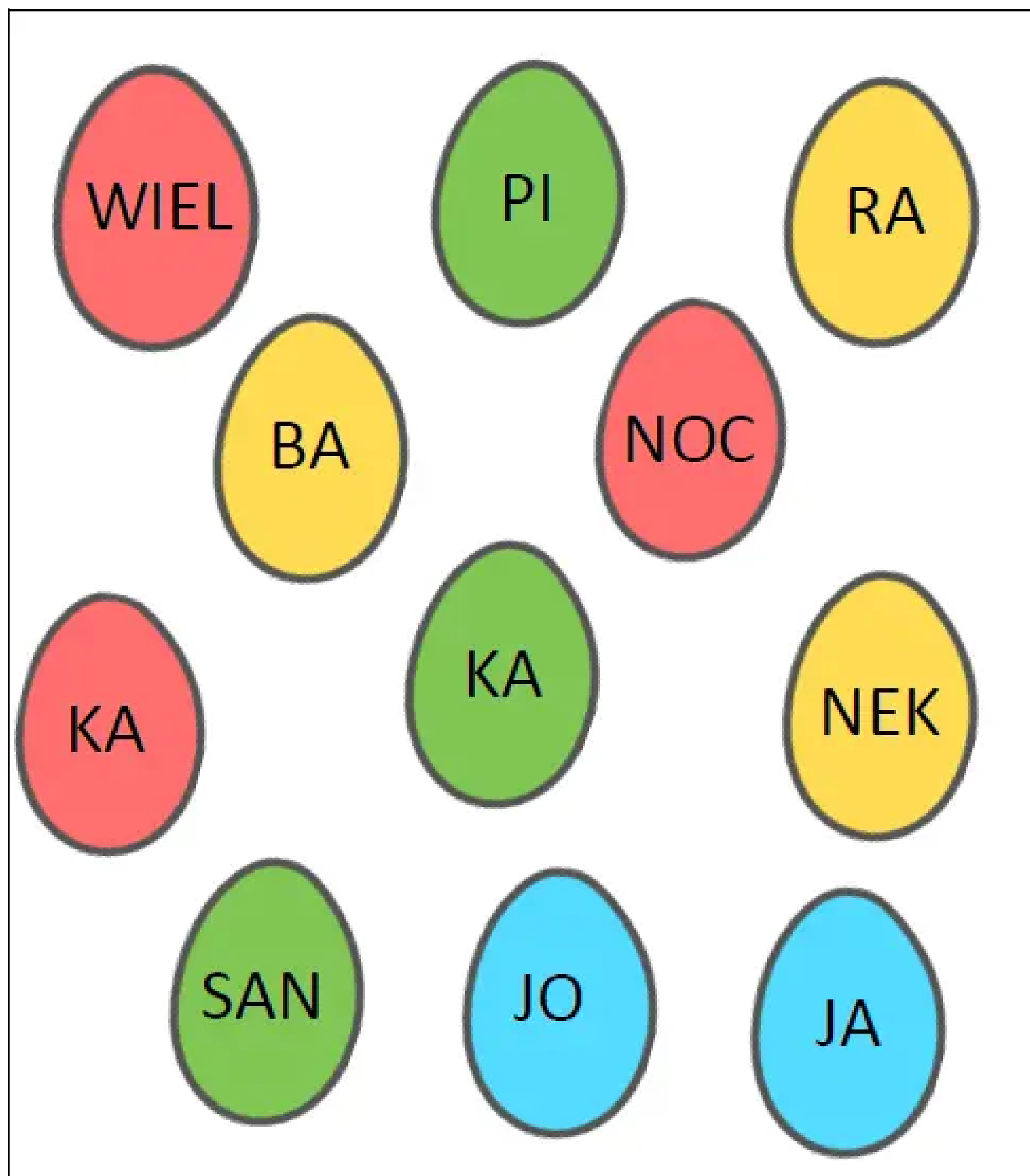
.....



.....

Mama  Bloguje

**POŁĄCZ PISANKI W TAKIM SAMYM KOLORZE TAK,
ABY UTWORZYŁY SŁOWA ZWIĄZANE Z WIELKANOCĄ.**



KARTKI WIELKANOCNE



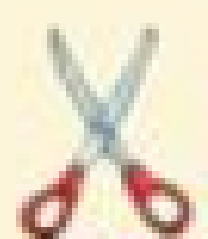

Zbliżają się Święta Wielkanocne.



postanowiła przygotować



Na  leżały .




oraz .

Najpierw  znalazła w 



rysunek  i wycięła go .

Potem nakleiła  na .

z  i dodatkowo ozdobiła




i  . Na drugiej



namalowała  oraz



Obie  pod-

pisła swoim imieniem: ANIA.



Wesołego Alleluja!

**Niech istota Świąt Wielkanocnych
napełni Was siłą oraz radością i sprawi,
że uśmiech i optymizm będą towarzyszyły
Wam każdego dnia.**

**Niech świąteczny czas wprowadzi do
Państwa życia spokój, harmonię i radość,
a w Państwa domu niech zagości
prawdziwie rodzinna atmosfera pełna
ciepła i miłości**



Calineczka
PUBLICZNE PRZEDSZKOLE

Przedszkole
Calineczka