



**Calineczka**  
PUBLICZNE PRZEDSZKOLE

**Wydanie 8.**

**Maj, 2023**

# **WIEŚCI Z PRZEDSZKOLA CALINECZKA**

**Do przedszkola zapraszamy w godzinach  
6:45 - 16:45**

W MAJOWEJ gazetce:

1. KĄCIK DLA RODZICÓW - O CZYM MÓWIĄ RYSUNKI DZIECI?
2. CO SŁYCHAĆ U GRUP?
3. WYDARZENIA ZESZŁEGO MIESIĄCA
4. URODZINY
5. ENGLISH
6. KĄCIK KULINARNY - PRZEPIS NA KOKTAJL I SZASZŁYKI Z OWOCÓW
7. CHWILA DLA DZIECKA
8. OGŁOSZENIE - FESTYN RODZINNY



# KĄCIK DLA RODZICÓW

## O CZYM MÓWIĄ RYSUNKI DZIECKA?

Każdy rodzic dobrze wie, jak cennym skarbem są rysunki dziecka. Dziecięce obrazki są kopalnią informacji ukazującą emocje, radości, lęki, smutki, a nawet jego charakter.

Dlatego powinniśmy uważnie przyglądać się rysunkom dziecka.

Dziecko poprzez rysunki wyraża to, czego nie potrafi wyrazić słowami.

Na co więc warto zwrócić uwagę? Przede wszystkim na rozmiar i grubość kreski. Linie długie, rysowane z rozmachem i dużą siłą nacisku świadczą o energii, odwadze, pewności siebie. Z kolei Linie delikatne, rysowane niepewnie, małe postacie, dużo pustego miejsca na kartce świadczą o dziecku nieśmiałym lub pełnym obaw. Natomiast zamasyte, szybkie wręcz chaotyczne pociągnięcia kredki cechują dziecko nadpobudliwe. Linie przerywane są przejawem większych lub mniejszych zahamowań, którym towarzyszy niezdecydowanie.

Zdarza się, że jedna postać, w całym delikatnym rysunku, jest namalowana specjalnie mocno wyraźnie. Oznacza to, że dziecko wiąże z tą osobą bardzo silne emocje – może to być miłość i podziw lub odwrotnie – gniew czy wręcz agresja.

**Ważne jest też to, jakich kolorów używa dziecko.**

**Kolory mają znaczenie psychologiczne, każdy kolor ma pewną wartość emocjonalną.**

**czzerwony** – wyraża potęgę pragnień, jest też oznaką agresywności a niekiedy gniewu.

Obfitość czerwieni może oznaczać pobudzenie i oznakę ruchu

**niebieski** – wyraża wrażliwość, zamknięcie się w sobie

**fiolet** - wyraża połączenie przeciwieństw i pragnienie czegoś innego. Jeśli odcień fioletu pojawia się zbyt często oznacza niepokój, lęk

**żółty** – to synonim radości, optymizmu, to spontaniczność i otwartość

**zielony** – oznacza wytrwałość, upór, stanowczość

**pomarańcz** – wyraża radość, wesołość, dynamizm

**brąz** – oznacza fizyczne dążenie do bezpieczeństwa. Jeżeli dziecko rysuje osobę na brązowo to wyraża w ten sposób brak bezpieczeństwa od tej osoby

**róż** – oznacza spokój, równowagę, harmonię

czarny – zawiera w sobie smutek, niekiedy rozpacz, jeżeli używa się jej w nadmiarze.

Drobne czarne plamki oznaczają lęk

**szary** – jest neutralna. Jeżeli dziecko używa często szarego koloru, można sądzić, że ma trudności w wyrażaniu uczuć i przechodzeniu do czynów.


Pozwólmy dziecku kierować się wyobraźnią i swobodą w tworzeniu rysunków. Prac młodszych dzieci nie wolno krytykować.

Kiedy w obrazkach naszego dziecka coś nas zaniepokoi np. wszystkie prace są ponure i niestaranne wtedy najlepiej wybierzmy się z nim do psychologa, ale w żadnym przypadku nie krytykujmy. Specjalista najlepiej odczyta zaszyfrowane w rysunkach wiadomości.

# CO SŁYCHAĆ U GRUP?

## Grupa KRECIKI. Wychowawcą grupy jest Pani Justyna

Przedszkole to taki czas, w którym nawiązują się pierwsze znajomości i koleżeństwo pomiędzy dziećmi. Podobna sytuacja ma również miejsce w naszej grupie. Temat dzisiejszego artykułu podsunęły mi same dzieci. Tak pięknie bawiły się w małych grupach na placu przedszkolnym i postanowiłam zrobić im zdjęcia i zaprezentować je Państwu.



## Grupa MOTYLKI. Wychowawcą grupy jest Pani Martyna

Czy grupa motylek wie jak dbać o naszą planetę? Teraz, tak! Z okazji Dnia Ziemi - 22 kwietnia, mówiliśmy o dobrych i złych zachowaniach wobec przyrody.



## Grupa ŻABKI. Wychowawcą grupy jest Pani Julia

W kwietniu, żabki z pomocą pań z kuchni, upiekły chlebek bananowy, który nam bardzo smakował. Dużo mówiliśmy o zwierzętach polnych, gospodarczych czy egzotycznych. Świątowaliśmy, także Dzień Tęczycy, który wypada 3 kwietnia.



## Grupa ŻUCZKI. Wychowawcą grupy jest Pani Marlena

W marcu skupiliśmy się na przyrodzie, która nas otacza. W ogródku przedszkolnym posadziliśmy rzodkiewkę, która po wyrośnięciu zagości na kanapkach podczas śniadania w przedszkolu.



## Grupa JASKÓŁKI. Wychowawcą jest Pani Beata

24 kwietnia wysadziliśmy na naszej grządce sadzonki warzyw. Były to selery, pory i sałata. Wysieliśmy również koperek. A teraz czekamy cierpliwie na rezultaty naszej pracy dbając o naszą grządkę warzywną.



# WYDARZENIA ZESZŁEGO MIESIĄCA

## Cykl przedstawień z KULTURKĄ

Kulturka zaprezentowała nam przedstawienie pt.: Bas, piano i soprano. Wyjaśniła wiele pojęć: opera, operetka, tenor, a także różnice zachodzące pomiędzy tymi pojęciami. Wysłuchaliśmy również utworów w stylu opery i operetki.



## Przedstawienie Wielkanocne

"Te mazurki ozdobione migdałami, te koszyki wypełnione pisankami..."  
29 marca, "Jaskółki" wraz ze swoimi rodzicami przygotowali dla wszystkich przedszkolaków przedstawienie przybliżające nam święta wielkanocne. Występowały kurczaczki, pisanki, zajaczek, baranek i pani Wiosna..



# WYDARZENIA ZESZŁEGO MIESIĄCA

## Śniadanie Wielkanocne

Z okazji Świąt Wielkanocnych, Panie z kuchni, przygotowały dla nas tradycyjne śniadanie wielkanocne. Na stolikach mogliśmy znaleźć m. in.: jajka, białą kiełbasę, wędliny, serek biały, sałatkę jarzynową.



## Szukanie zajączka

W okresie Wielkanocnym w przedszkolu Calineczka, nie mogło zabraknąć tradycyjnego szukania zajączka. Wszystkie grupy wybrały się na teren przedszkola by znaleźć zajączka. Jednak najpierw musiały wykonać kilka zadań. Wszystkie zagadki rozwiązane i przedszkolaki mogły się cieszyć z prezentów wielkanocnych.



# URODZINY

**W marcu urodzinki będą świętować;**



W grupie krecików: Nela, Antek.



W grupie motylków: Ala, Filip, Róża, Antosia.



W grupie żabek: Michał, Ada.



W grupie żuczków:



W grupie jaskółek: Adam.



**Wszystkim solenizantom  
życzymy STO LAT!!**

## KĄCIK KULINARNY

### PRZEPIS NA KOKTAJL I SZASZŁYKI Z OWOCÓW

**Chłodny koktajl i soczyste szaszłyki z owoców są doskonałym pomysłem na letnią przekąskę.**

#### **Składniki na koktajl:**

Jogurt naturalny  
1/2 kg truskawek  
Cukier do smaku



#### **Sposób wykonania:**

Truskawki zblendować, dodać cukier i jogurt naturalny, zmieszać. Podawać schłodzony. Można ozdobić listkami mięty.

#### **Składniki na szaszłyki:**

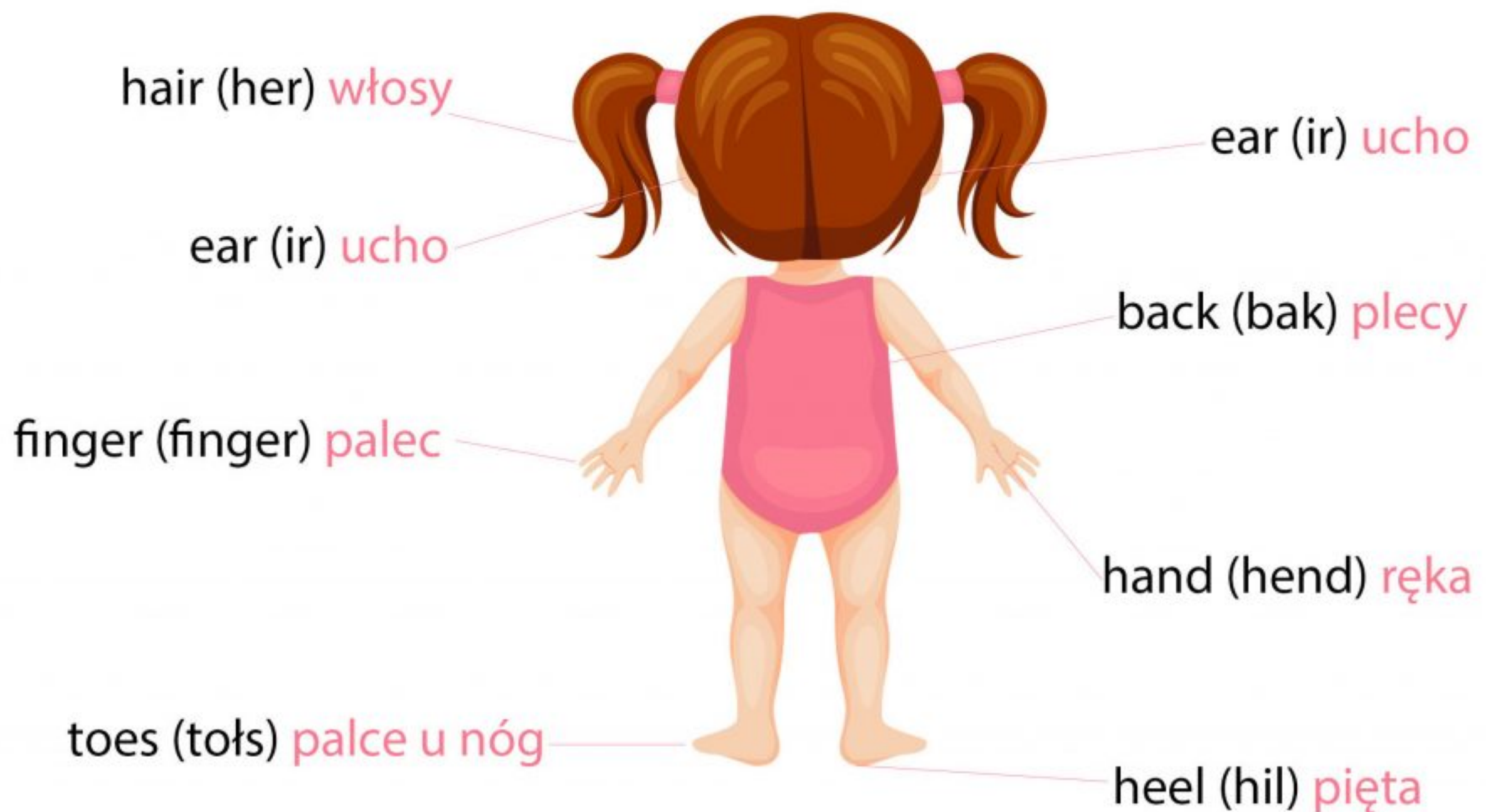
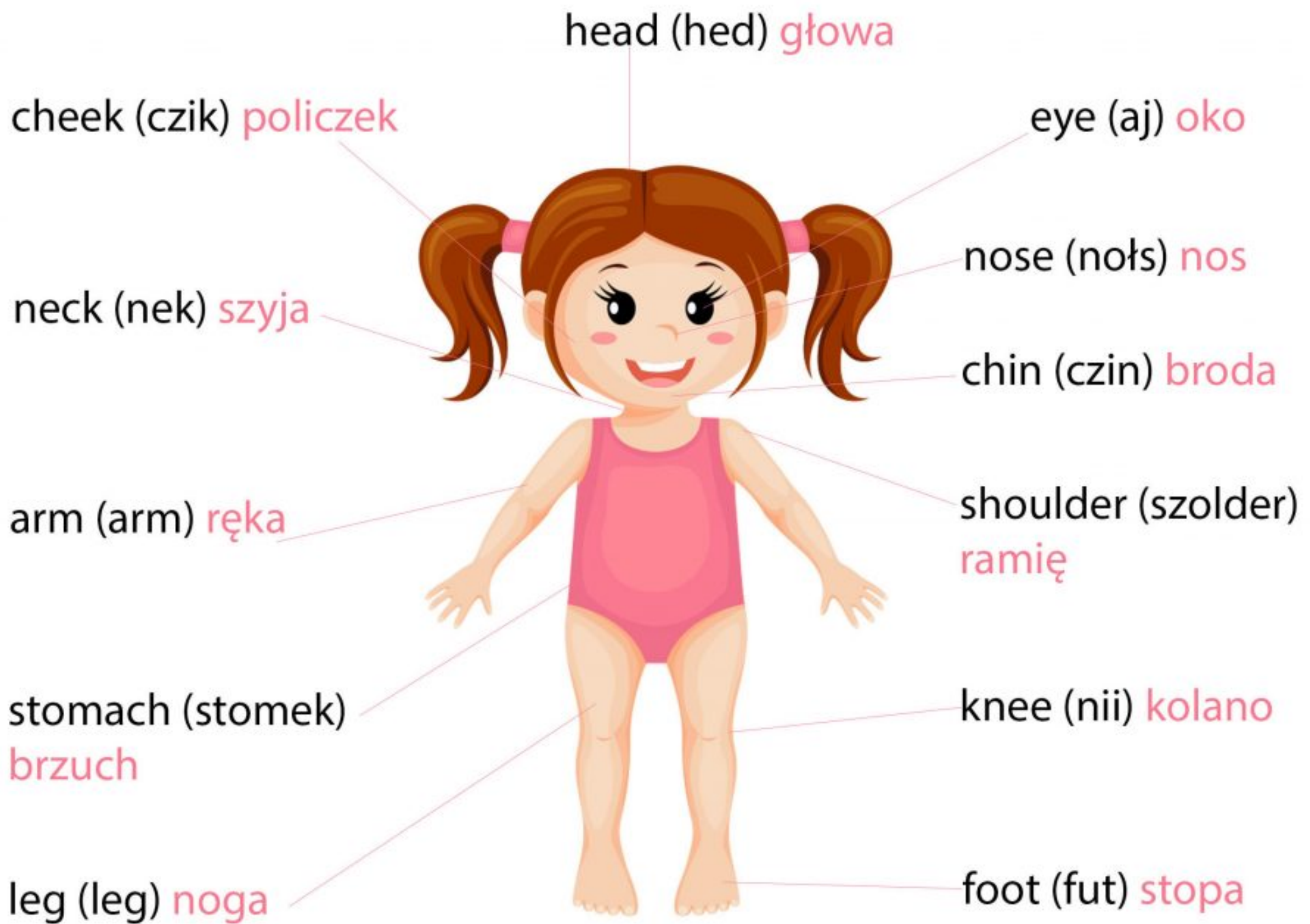
Różne owoce, np. truskawki, banany, winogrono, kiwi, arbuź, jabłko, według uznania  
Patyczki do szaszłyków



#### **Sposób wykonania:**

Owoce pokroić na średniej wielkości kawałki, nadziewać na patyczki.

# ENGLISH









# CHWIŁA DLA DZIECKA

Dopasuj poszczególne przedmioty do odpowiednich zmysłów.







# OGŁOSZENIA



Jubileusz 20-lecia  
PRZEDSZKOŁA CALINECZKA  
w Luboniu

## FESTYN RODZINNY

Dyrekcja, grono pedagogiczne i przedszkolaki z Calineczki w Luboniu mają zaszczyt zaprosić **absolwentów, rodziców, nauczycieli oraz przyjaciół przedszkola** na Jubileusz 20-lecia istnienia przedszkola Calineczka. Uroczystości odbędą się **03.06.2023 r. o godz. 10.00** na terenie przedszkola Calineczka.

**W Programie wiele atrakcji w tym:**

- ✓ występ dzieci z przedszkola Calineczka
- ✓ występy artystyczne absolwentów naszego przedszkola
- ✓ kabaret "Humoreska"
- ✓ pokazy strażackie
- ✓ pokazy sportowe
- ✓ fotograf
- ✓ poczęstunek



**Calineczka**  
PUBLICZNE PRZEDSZKOLE

