



Calineczka
PUBLICZNE PRZEDSZKOLE



Wydanie 14.

Styczeń, 2024

WIEŚCI Z PRZEDSZKOŁA CALINECZKA

Rozpoczął się nowy rok szkolny 2023/2024 pełen wyzwań, pomysłów i pewnie niejednych trudności, a wraz z nim rusza kolejne wydanie naszej gazetki przedszkolnej. Z naszej gazetki dowiedzie się o tym, co dzieje się w Calineczce.

W listopadowym numerze:

- 1. Funkcjonowanie przedszkola.**
- 2. Zagadnienia omawiane w styczniu.**
- 3. Solenizanci.**
- 4. Kącik dla rodziców - Bezpieczne ferie zimowe.**
- 5. Przedszkolne wieści - wydarzenia minionego miesiąca.**
- 6. Chwila dla dziecka.**
- 7. Poczytaj mi mamo, poczytaj mi tato.**

www.calineczka.net

FUNKCJONOWANIE PRZEDSZKOLA

Do przedszkola zapraszamy w godzinach
6:45 - 16:45

**W przedszkolu funkcjonuje
5 grup:**

Grupa Jaskółki - 2,5 - 3 latki

Wychowawca: Beata Kowalczyk

Grupa Kreciki - 3 - 4 latki

Wychowawca: Justyna Nowicka

Grupa Motylki - 4 latki

Wychowawca: Martyna Jagodzińska

Grupa Żabki - 5 latki

Wychowawca: Beata Kistowska - Storożuk

Grupa Żuki - 6 latki - zerówka

Wychowawca: Marlena Wdzięczna- Ślącza

Wychowawców wspierają Panie:

Agnieszka Tomaszewska

Magdalena Wypiśniak

Magdalena Kmieciak

**Pomocy Psychologiczno -
Pedagogicznej udziela:**

Psycholog: Nina Orłowska

Pedagog specjalny: Beata Kistowska - Storożuk

Dyrekcja:

Magdalena Pigła



Godziny Pracy: PAŹDZIERNIK

BUDYNEK A

P. Agnieszka - 9:00 - 16:45

P. Beata K. - 6:45 - 14:45

P. Martyna - 8:00 - 16:00

P. Justyna - 8:30 - 16:30

p. Magda K. - 7:30 - 15:30

BUDYNEK B

P. Beata K.S. - 8:00 - 16:00

P. Magda W. - 7:30 - 15:30

BUDYNEK C

P. Marlena - 6:45 - 14:45

PEDAGOG

P. Beata K.S. - 8:00 - 16:00

PSYCHOLOG

P. Nina

pon., śr. - 13:00 - 17:00

wt., czw., pt. - 8:00 - 12:00

DYREKTOR - 7:30 - 15:30

Godziny posiłków:

Śniadanie:

Budynek B,C - 8:30

Budynek A - 9:00

Obiad:

Budynek B,C - 11:30

Budynek A - 12:00

Podwieczorek:

Budynek B,C - 13:30

Budynek A - 14:00

Przekąska: 16:15

ZAGADNIENIA OMAWIANE W STYCZNIU

1 tydzień - Krąg tematyczny:

Tak mija nam czas

- Upływa czas
- U zegarmistrza
- Pory roku
- Dni tygodnia
- Kapsuła czasu

3 tydzień - Krąg tematyczny:

Kim są rodzice moich rodziców?

- Moja babcia
- Mój dziadek
- Spędzamy czas z babcią i z dziadkiem
- Dzieciństwo moich dziadków
- Prezenty dla babci i dziadka

2 tydzień - Krąg tematyczny:

Zwierzęta zimą

- Zimowe potrzeby ptaków
- Ile ptaków jest w karmniku?
- Pan leśniczy
- Tropem leśnych zwierząt
- Las zimą

4 tydzień - Krąg tematyczny:

Fryzjer, weterynarz czy lekarz?

- Zawody moich bliskich
- Akcesoria i przyrządy
- Dawne zawody i współczesne zawody
- Poznajemy zawody
- A w przyszłości będę

Oprócz zajęć dydaktycznych, organizowane są zajęcia z rytmiki, gimnastyki i języka angielskiego, oraz zajęcia dodatkowe takie jak: logopedia, taniec, judo, piłka nożna, zabawy DNA, Kulturka.

GRUDNIOWI SOLENIZANCI

Z okazji urodzin składamy Wam życzenia:

uśmiechu, zdrowia, radości,
mnóstwa prezentów i gości,
przyjaźni wielkich i małych,
wielu przygód niebywałych,
uśmiechu wesołego i wszystkiego,

Wszystkiego najlepszego!

Jaskółki: Lena

Kreciki: Letycja, Karolina, Wiktoria

Motylki: Franek S., Marcelina,

Żabki: Oliwia M., Franek, Ola,

Żuczki: Michał,



KĄCIK DLA RODZICÓW

BEZPIECZNE FERIE ZIMOWE


- Układ odpornościowy dziecka wymaga dużo snu, zbilansowanej diety, witamin i mikroelementów. Preparaty uodparniające podajemy dzieciom po konsultacji z lekarzem.



- Hartowanie to dobry sposób na zapobieganie chorobom, nie należy ubierać dzieci zbyt ciepło aby uniknąć przegrzania i pamiętać o codziennych spacerach, nawet w zimne dni.

- Zimą pamiętajmy o właściwym zabezpieczeniu skóry przed mrozem- smarujmy ją specjalnymi tłustymi kremami i preparatami zabezpieczającymi, także przed promieniowaniem UV. W zimie może być ono silne, gdyż światło słoneczne odbija się od śniegu. Pamiętajmy też o pomadkach zabezpieczających usta.



 Zmiana klimatu nad morzem lub w górach także działa na korzyść odporności dziecka. Powinna trwać co najmniej dwa tygodnie

- Przed feriami warto przypomnieć dzieciom o podstawowych zasadach poruszania się pieszych po drogach w warunkach złej widoczności oraz gdy drogi są śliskie i zaśnieżone, zimowa pora to również szybsze zapadanie zmierzchu. Dla lepszej widoczności dziecko powinno mieć elementy odblaskowe- np. opaskę, naszywki na kurtce.

- Zabawy na śniegu niosą duże ryzyko, np. gdy zjazdy z górki znajdują się obok ulic i dróg.

- Podczas rzucania śnieżkami, zwłaszcza wykonanymi z twardego śniegu można wyrządzić krzywdę rzucając komuś w twarz. Nie należy rzucać w szyby ani w samochody- zaskoczony kierowca może spowodować wypadek



- Łyżwy to sport zarezerwowany dla lodowisk, nie służą do tego stawy, jeziora czy rzeki, mogą być bardzo niebezpiecznym miejscem do zabawy.

- Na sankach i nartach pamiętajmy o przepisach i zasadach bezpieczeństwa, brawura nie popłaca.

- Kulig za samochodem - niemądre, niebezpieczne!

- Hokej na ulicy - na pewno nie!



- Pamiętaj że kierowcom w zimie jest znacznie trudniej - mają gorszą widoczność, wydłużoną drogę hamowania.

- Zwisające z dachów i drzew sople mogą być zagrożeniem, lepiej nie podchodzić zbyt blisko, nie próbuj ich strącać.



- NUDA wyzwala w dziecku nowe pomysły, gdy brakuje atrakcji w formach zorganizowanych zabawa może odbywać się w miejscach niebezpiecznych - takich jak place budowy.

PRZEDSZKOLNE WIEŚCI

Wydarzenia z minionego miesiąca.

W grudniu....

... przedszkole odwiedziły alpaki przebrane za renifery. Pomocnicy Mikołaja, zostawiły prezenty dla każdej z grup.



...odwiedziliśmy Stowarzyszenie na Rzecz Dzieci i Dorosłych z Mózgowym Porażeniem Dziecięcym "ŻURAWINKA", z darami które wspólnie zebraliśmy. Pani dyrektor, opieki oraz podopieczni nie kryli wzruszenia.



...odbyły się przedstawienia świąteczne dla naszych najbliższych.



...żabki i żuczki wybrały się na spacer do Szopki Bożonarodzeniowej na placu Bojanowskiego w Luboniu.



... dzieci w odświętnych ubraniach jadły wspólnie posiłek w przedszkolnej stołówce. Nie zabrakło tradycyjnych potraw wigilijnych.

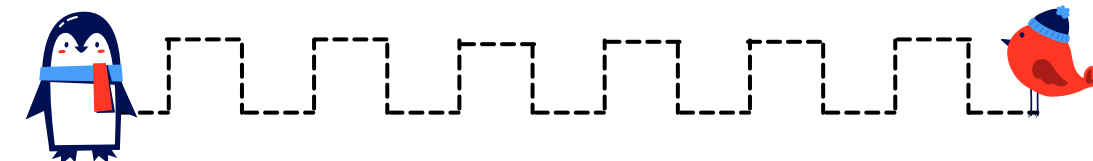


... w każdej sali pojawiła się choinka. Przedszkolaki miały za zadanie przystroić bombkami drzewko.





CHWILA DLA DZIECKA

Pomóż pingwinowi odnaleźć drogę do przyjaciela.



Policz ile jest zimowych obiektów.



ENGLISH



SNOWFLAKE



SNOWY



SNOWMAN



SNOW




**HOT
CHOCOLATE**



WINDY



COLD



FIREPLACE



SWEATER



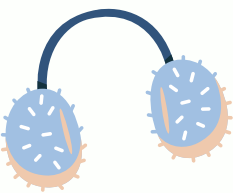
CARDIGAN



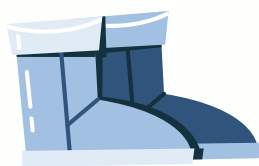
HAT



SCARF



EARMUFFS



**WINTER
BOOTS**



GLOVES



JACKET

It's Winter time!

Look at the pictures and circle the correct words



Snowman

Scarecrow



Sweater

Scarf



Hot

Cold



Hat

Cap



Snowman

Snowflake



Coat

Sweater



Snowy

Rainy



Gloves

Earmuffs



Hot chocolate

Ice cream



Jacket

Cardigan

Natalia i zimowy płatek śniegu

Kiedy kończy się jesień, zaczyna się zima. Na zewnątrz robi się trochę zimniej. Rano na samochodach tworzy się mróz, a drogi zaczynają ślizgać. Każde dziecko z niecierpliwością czeka na pierwszy śnieg. Nie wiedzą jednak, że pewnego dnia wraz z pierwszym płatkiem może pojawić się coś magicznego.

W mieście była mała dziewczynka o imieniu Natalia. Jej rude włosy kręciły się we wszystkich kierunkach, a niebieskie oczy błyszczały jak kryształowa fontanna. Wtedy i ona usiadła przy oknie i patrzyła, czy spadnie śnieg. Cierpliwie wpatrywała się w niebo, aż w końcu nadszedł. Pierwsze płatki spadły z nieba i lekko opadły na ziemię. Wszystkie dzieci były szczęśliwe i Natalia też była szczęśliwa przy swoim oknie.

Chciała dotknąć śniegu, więc otworzyła okno i wystawiła rękę przez małą szczelinę. Wyciągnęła dłoń i czekała. Kilka małych płatków zamarzło na jej palcach, ale potem stało się coś niesamowitego. Duży płatek wylądował na jej dłoni. Był prawie na całej jej dłoni. Nie chciał się stopić. Natalia wpatrywała się w niego z niedowierzaniem i trzymała wyciągniętą dłoń.

Nagle płatek śniegu wstał, usiadł na jej dłoni, przeciągnął się i powiedział: „To była długa droga. Spadam z najdalszej chmury. Jestem magicznym płatkiem śniegu. Jeśli na mnie dmuchniesz, a ja polecę, będziesz mogła wypowiedzieć życzenie. Co byś chciała, Natalio?”

Dziewczynka spojrzała na swoją dłoń, na której znajdował się piękny i magiczny płatek śniegu. Potem wzięła oddech i powiedziała: „Chciałabym...”. „Zaczekaj, Natalio, nic nie mów. Musisz wyszeptać swoje życzenie do siebie. A teraz weź oddech i dmuchnij tak mocno, jak potrafisz, żebym mogła polecieć tak daleko, jak to tylko możliwe. A kiedy polecę, wypowiedz życzenie” – powiedział płatek śniegu.

Dziewczynka z rudymi włosami zamknęła oczy, wzięła oddech i dmuchnęła w dłoń. Płatek śniegu uniósł się w górę i wirował jak piórko na wietrze. Tymczasem Natalia szeptała coś do siebie. Potem przez chwilę patrzyła na padający śnieg.

Następnego dnia, kiedy Natalia wstała, wszędzie było biało. Śnieg padał całą noc i biała farba pokryła cały krajobraz. Mama Natalii weszła do jej pokoju i powiedziała: „Dzisiaj mam wolne. Nie muszę iść do pracy. Spędzimy razem miły śnieżny dzień”. Natalia wyskoczyła z łóżka z radości i uściskała mamę.

„To wspaniale! Jestem taka szczęśliwa”, podskakiwała radośnie wokół mamy. W międzyczasie coś zabłysło na oknie. Kiedy Natalia spojrzała w tamtą stronę, zobaczyła na parapecie magiczny płatek śniegu. Zafalował, mrugnął i odleciał z wiatrem. W tym momencie dziewczynka zrozumiała. Chciałaby, aby jej mama spędzała z nią więcej czasu. A płatek śniegu spełnił jej życzenie. „Dziękuję” – szepnęła Natalia za lecącym płatkiem śniegu.

Może pewnego dnia na twoją dłoń spadnie magiczny płatek śniegu. Zamknij oczy, dmuchnij w dłoń i wypowiedz życzenie.